

# 长治市 2023 年国民经济和社会发展统计公报

长治市统计局  
国家统计局长治调查队

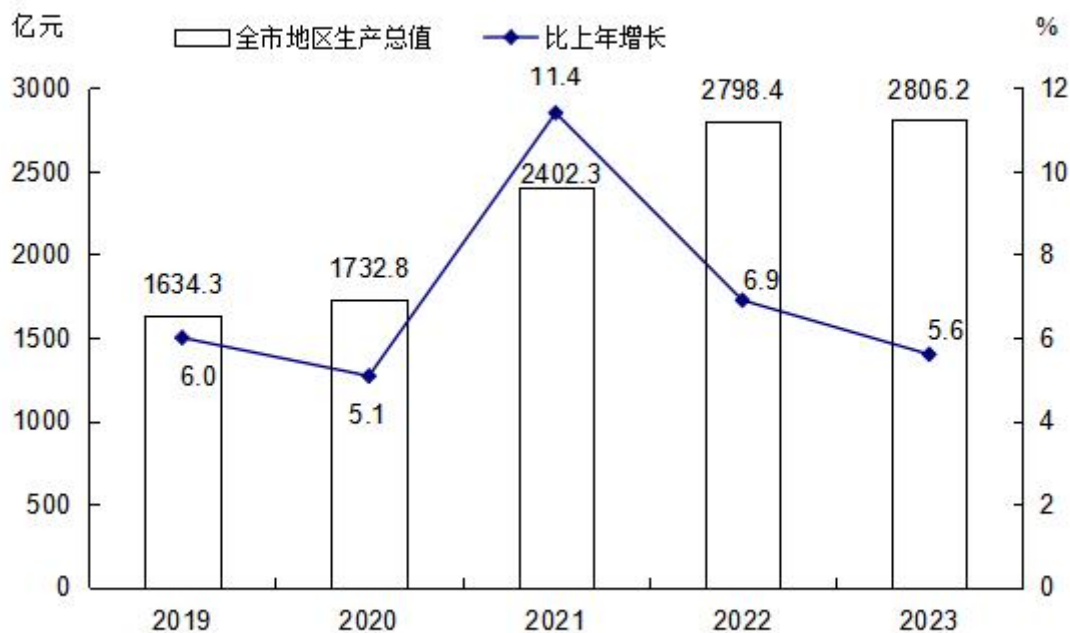
2023 年，在市委、市政府的坚强领导下，全市上下坚持以习近平新时代中国特色社会主义思想为指导，深入贯彻落实党的二十大精神和习近平总书记对山西工作的重要讲话重要指示精神，按照省委、省政府决策部署，攻坚克难、砥砺前行，高质量发展迈出稳健步伐。

## 一、综合

初步核算，全年全市地区生产总值 2806.2 亿元，按不变价格计算，比上年增长 5.6%。其中，第一产业增加值 102.7 亿元，增长 5.1%，占地区生产总值的比重为 3.7%；第二产业增加值 1814.7 亿元，增长 7.2%，占地区生产总值的比重为 64.6%；第三产业增加值 888.8 亿元，增长 3.5%，占地区生产总值的比重为 31.7%。

人均地区生产总值 89536 元，按 2023 年平均汇率计算为 12706 美元。

图1 2019-2023年全市地区生产总值及其增长速度



全年全市一般公共预算收入 315.1 亿元，增长 1.5%。税收收入 237.6 亿元，下降 4.9%，其中国内增值税、企业所得税、个人所得税、资源税和城建税共计完成税收 208.0 亿元，下降 5.5%。一般公共预算支出 572.6 亿元，增长 16.4%。其中社会保障和就业支出增长 22.6%，卫生健康支出增长 2.0%，文化旅游体育与传媒支出增长 15.6%，节能环保支出增长 9.1%。

图2 2019-2023年全市一般公共预算收入及其增长速度



全市居民消费价格比上年上涨 0.3%，其中，食品烟酒价格上涨 0.2%。

图3 2019-2023年全市居民消费价格涨跌幅度

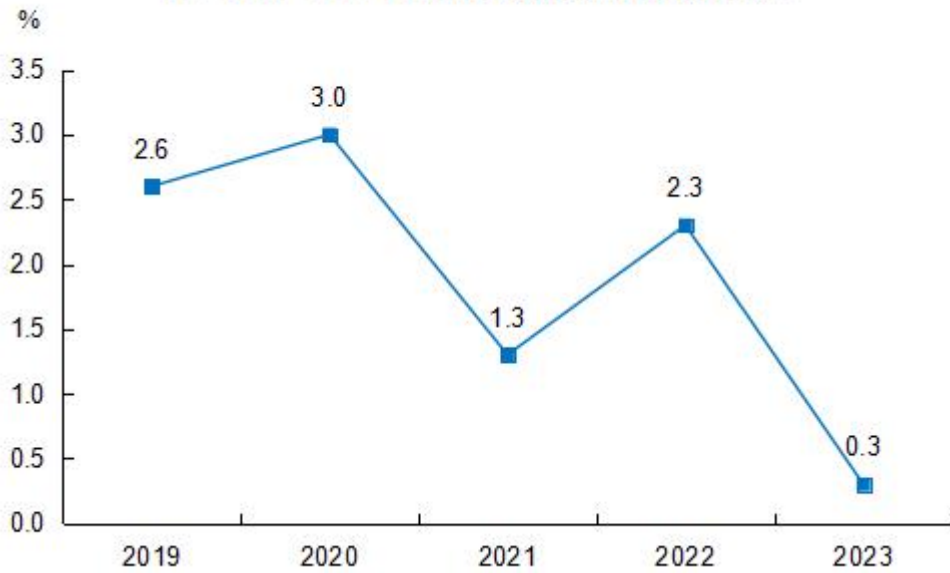


表1 2023年全市居民消费价格比上年涨跌幅度

单位：%

指标	涨跌幅
居民消费价格	0.3
食品烟酒	0.2
衣 着	2.8
居 住	-0.2
生活用品及服务	0.7
交通和通信	-2.3
教育文化和娱乐	0.6
医疗保健	1.6
其他用品和服务	4.1

全年全市城镇新增就业 4.4 万人。转移农村劳动力 2.2 万人。

## 二、农业

全年全市粮食种植面积 257.5 千公顷；油料种植面积 2.3 千公顷；棉花种植面积 0.02 千公顷。在粮食种植面积中，玉米种植面积 215.2 千公顷；小麦种植面积 4.1 千公顷。

全年全市粮食产量 125.2 万吨。其中，夏粮 1.9 万吨；秋粮 123.3 万吨。

表2 2023年全市主要农产品产量

单位：万吨

产品名称	产量
粮食	125.2
其中：玉米	110.9
小麦	1.9
谷子	4.5
豆类	1.6
薯类	14.4

全年全市猪牛羊肉产量9.3万吨，比上年增长7.5%。其中，猪肉产量8.2万吨，增长7.3%；牛肉产量0.6万吨，增长9.4%；羊肉产量0.5万吨，增长8.2%。禽蛋产量13.6万吨，增长6.6%。牛奶产量1.6万吨，增长0.8%。年末生猪存栏62.0万头，增长0.3%；生猪出栏105.2万头，增长6.0%。

### 三、工业和建筑业

年末全市规模以上工业企业 727 家。全年全市规模以上工业增加值增长 6.1%。

表 3 2023 年全市规模以上工业增加值增长速度

指标	比上年增长%
规模以上工业	6.1
其中：轻工业	6.8
重工业	6.1
其中：国有控股企业	7.6
其中：集体企业	-15.9
股份制企业	5.8
外商及港澳台投资企业	10.1
其中：煤炭工业	3.8
钢铁工业	-15.2
炼焦工业	3.8
电力工业	-2.5
化学工业	-1.8
有色金属工业	9.6

表 4 2023 年全市规模以上工业主要产品产量及其增长速度

指标	单位	产量	比上年增长%
原煤	万吨	17072.3	-0.1
洗煤	万吨	9549.3	6.6
发电量	亿千瓦时	453.5	2.8
粗钢	万吨	582.5	-1.5
钢材	万吨	616.7	-0.1
水泥	万吨	579.5	3.9
化肥	万吨	38.7	-0.4
焦炭	万吨	1638.4	-0.9
生铁	万吨	559.1	0.3

规模以上工业企业实现营业收入 4362.0 亿元，下降 8.6%。其中，煤炭工业实现营业收入 2115.3 亿元，下降 15.6%；炼焦工业实现 419.9 亿元，下降 20.6%；钢铁工业实现 366.4 亿元，下降 14.9%；电力工业实现 167.1 亿元，下降 1.6%；化学工业实现 210.4 亿元，下降 13.8%；建材工业实现 83.5 亿元，下降 15.1%；装备制造业实现 216.4 亿元，增长 18.7%；医药工业实现 31.2 亿元，增加 19.1%；食品工业实现 36.4 亿元，下降 29.7%。

规模以上工业实现利税 814.4 亿元，下降 24.7%；实现利润 477.5 亿元，下降 32.1%。

表5 2023年全市规模以上工业企业利润总额及其增长速度

单位：亿元

指标	利润总额	比上年增长%
规模以上工业	477.5	-32.1
其中：国有控股企业	324.9	-21.7
其中：集体控股企业	8.8	-63.5
股份制企业	440.8	-33.1
外商及港澳台投资企业	36.3	-16.3

全年全市建筑业实现增加值64.5亿元，按不变价格计算，比上年增长5.7%。

#### 四、能源

全年全市规模以上工业企业原煤产量17072.3万吨，比上年下降0.1%；非常规天然气产量2.7亿立方米，增长28.1%；焦炭产量1638.4万吨，下降0.9%；发电量453.5亿千瓦时，增长2.8%。其中，火力发电量424亿千瓦时，增长2.3%；风力发电量13.5亿千瓦时，增长13.3%；太阳能发电量16亿千瓦时，增长7.3%。





全年全市全社会用电量 232.2 亿千瓦时，增长 7.0%。其中，第一产业用电 1.8 亿千瓦时，增长 17.4%；第二产业用电 181.9 亿千瓦时，增长 6.3%，其中，工业用电 180.1 亿千瓦时，增长 6.6%；第三产业用电 23.8 亿千瓦时，增长 11.7%；城乡居民生活用电 24.6 亿千瓦时，增长 6.8%。

初步核算，全年全市万元地区生产总值能耗比上年下降 3.9%。

## 五、固定资产投资

全年全市固定资产投资 963.5 亿元，增长 1.6%。其中，国有及国有控股投资 461.4 亿元，增长 16.2%。

分产业看，第一产业投资 53.8 亿元，下降 1.1%；第二产业投资 456.0 亿元，下降 2.0%；第三产业投资 453.6 亿元，增长 5.9%。

表 6 2023 年全市分行业固定资产投资及其增长速度

单位：亿元

行业	投资额	比上年增长%
总计	963.5	1.6
农、林、牧、渔业	56.0	1.2
采矿业	172.9	20.9
制造业	207.6	-12.3
电力、燃气及水的生产和供应业	75.8	-11.0
交通运输、仓储和邮政业	53.6	25.5
信息传输、计算机服务和软件业	22.9	30.9
批发和零售业	3.5	-40.6
住宿和餐饮业	4.2	-16.3
房地产业	232.5	17.7
租赁和商务服务业	2.9	-27.5
科学研究和技术服务业	3.7	46.5
水利、环境和公共设施管理业	83.3	-20.5
居民服务和其他服务业	2.5	9.6
教育	10.7	-19.0
卫生和社会工作	14.1	-19.2
文化、体育和娱乐业	11.2	-13.7
公共管理和社会组织	6.0	309.0

全年全市固定资产投资施工项目 1857 个。其中，亿元以上项目 407 个，计划总投资 2244.0 亿元，完成投资 539.3 亿元。

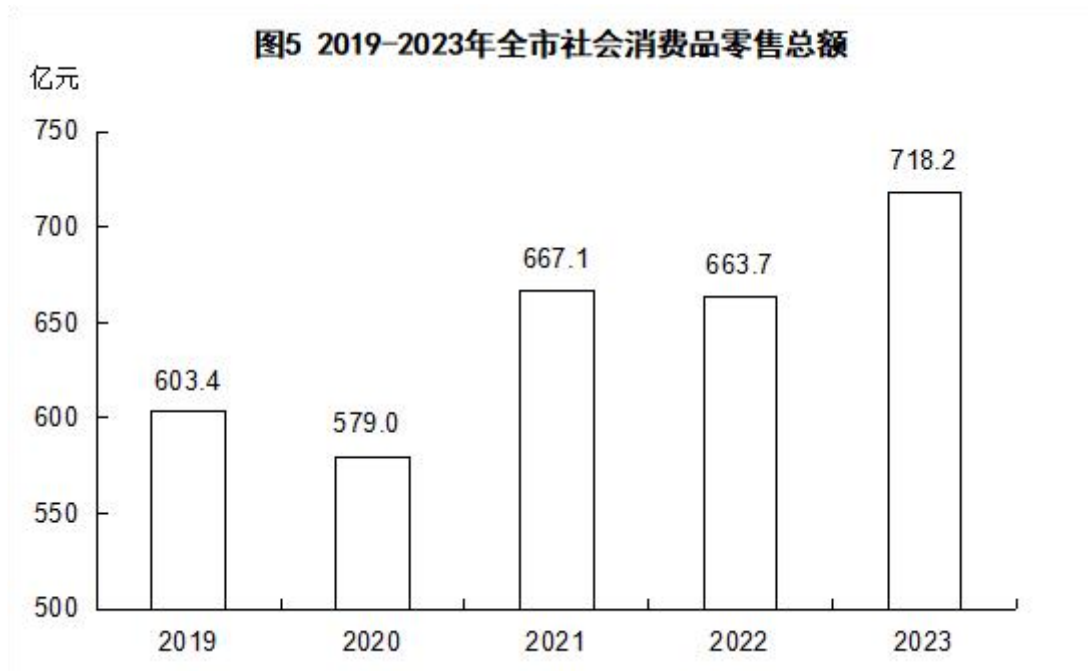
全年房地产开发投资 203.8 亿元，增长 9.4%。其中，住宅投资 158.0 亿元，增长 8.9%。

**表 7 2023 年全市房地产开发和销售情况**

指标	单位	绝对数	比上年增长%
投资完成额	亿元	203.8	9.4
其中：住宅	亿元	158.0	8.9
房屋施工面积	万平方米	1881.2	-6.2
其中：住宅	万平方米	1478.3	-4.4
房屋新开工面积	万平方米	274.9	-38.2
其中：住宅	万平方米	219.2	-35.8
房屋竣工面积	万平方米	274.7	-30.5
其中：住宅	万平方米	216.2	-27.8
商品房销售面积	万平方米	274.9	-14.4
其中：住宅	万平方米	249.9	-16.0

## 六、国内贸易

全年全市社会消费品零售总额 718.2 亿元，增长 8.2%。其中，城镇消费品零售额 582.5 亿元，增长 8.1%；乡村消费品零售额 135.7 亿元，增长 8.5%。



全年全市限额以上单位消费品零售额 210.6 亿元，增长 6.8%。

**表 8 2023 年全市限额以上单位商品零售额及其增长速度**

单位：亿元

指标	绝对数	比上年增长%
汽车类	77.2	1.6
石油及制品类	50.4	12.7
粮油、食品类	18.3	7.7
服装、鞋帽、针纺织品类	12.0	10.4
家用电器和音像器材类	7.3	5.7
书报杂志类	2.2	-11.4

## 七、对外经济

全年全市进出口总额 18960 万美元。其中，进口额 1805 万美元；出口额 17155 万美元。

表 9 2023 年全市进出口总额

单位：万美元

指标	绝对数
进出口总额	18960
出口额	17155
其中：一般贸易	17010
其中：国有企业	4306
外商投资企业	115
进口额	1805
其中：一般贸易	1691
其中：国有企业	822
外商投资企业	24

表 10 2023 年与长治有贸易往来的主要国家和地区进出口情况

单位：万美元

国家和地区	出口额	比上年增长%	进口额	比上年增长%
美国	568	-29.6	15	33.4
欧盟	1591	-28.4	7	-91.4
东盟	5284	-25.9	386	131.7
日本	72	1100.6	423	572.8
韩国	1851	-36.3	3	-
非洲	264	-32.5	0	-
中国香港	6	-64.1	0	-
中国台湾	190	44.2	21	112.4

## 八、交通、邮电

年末全市公路线路里程 12706.1 公里，其中高速公路 471.4 公里。

年末全市民用汽车保有量 74.7 万辆，其中私人汽车 65.7 万辆，本年新注册汽车 2.9 万辆。

全年全市邮政行业业务收入累计完成 10.1 亿元，同比增长 25.2%。年末移动电话用户达到 390.3 万户，其中，4G 移动电话用户达到 154.5 万户，5G 移动电话用户达到 210.5 万户。全市互联网接入用户 136.7 万户，其中，新增互联网用户 16.6 万户。

## 九、金融

年末全市金融机构本外币各项存款余额 4578 亿元，比年初增加 229 亿元，比年初增长 5.27%。各项贷款余额 2742 亿元，比年初增加 335 亿元，比年初增长 13.91%。

表 11 2023 年年末金融机构本外币存贷款及其增长速度

单位：亿元

指标	年末数	比年初增长%
各项存款余额	4578	5.27
其中：单位存款	1152	-7.07
城乡居民储蓄存款	3097	12.39
各项贷款余额	2742	13.91
其中：短期贷款	1017	14.46
中长期贷款	1550	14.53

全年全市保费收入 89.9 亿元，增长 14.1%。其中，寿险业务保费收入 51.1 亿元，增长 12.1%；健康和意外伤害险业务保费收入 14.3 亿元，增长 0.9%；财产险业务保费收入 1.0 亿元，下降 12.0%；车险业务保费收入 16.5 亿元，增长 17.0%。全年支付各类赔款及给付 27.1 亿元，增长 15.0%。其中，寿险业务保费赔付 10.3 亿元，增长 18.5%；健康和意外伤害险业务保费赔付 5.8 亿元，增长 10.4%；财产险业务保费赔付 0.2 亿元，下降 47.0%；车险业务保费赔付 9.2 亿元，增长 16.7%。

## 十、教育和科学技术

年末全市共有普通高等学校 6 所，中等职业学校 35 所，普通高中 52 所，初中 119 所，小学 386 所，幼儿园 797 所。

表 12 2023 年全市各类教育发展情况

单位：人

指标	招生	在校生	毕业生
研究生	231	636	165
普通高等教育	18097	59765	14128
中等职业教育	10439	36253	11686
普通高中	16311	60283	20322
初中	34781	104862	27204
小学	36017	205968	35193
学前教育	25657	88685	36533
特殊教育	222	1291	295

全年专利授权量为 2415 件。全年全市共签订各类技术合同 769 项，技术合同成交总额 31.6 亿元。

## 十一、文化、卫生和体育

年末全市共有各类艺术表演团体 147 个，文化馆 13 个，博物馆 19 个，公共图书馆 13 个，公共图书馆藏书量 231.7 万册。广播电台 11 座，电视台 14 座，广播、电视综合人口覆盖率均达到 100%，年末全市有线电视用户 32 万户。



年末全市共有医疗卫生机构 3882 个，其中医院、卫生院 251 个，妇幼保健机构 13 个，疾病预防控制中心 13 个，卫生监督机构 13 个。病床位 20106 张，其中医院、卫生院 18894 张。卫生技术人员 26152 人，其中医生 10509 人，注册护士 11425 人，药剂人员 1145 人。乡镇卫生院 144 个，床位 3189 张，乡村医生和卫生技术人员 5228 人。

全年全市运动员在各类体育比赛中获得世界冠军 1 项，全国冠军 7 项，全省冠军 88 项。

## 十二、人口、人民生活和社会保障

年末全市常住人口为 312.66 万人。全年全市出生人口 2.14 万人，人口出生率为 6.82‰；死亡人口 3.04 万人，死亡率为 9.70‰；自然增长率为-2.87‰。性别比（女=100）为 103.77。

表 13 2023 年年末全市常住人口数及其构成

单位：万人

指 标	年末数	比重 (%)
全市常住人口	312.66	—
其中：城 镇	184.83	59.12
乡 村	127.83	40.88
其中：男 性	159.22	50.93
女 性	153.44	49.07

全年城镇常住居民人均可支配收入 43169 元，比上年增长 5.0%；农村常住居民人均可支配收入 21226 元，比上年增长 9.2%。

年末参加基本养老保险 238.6 万人，其中企业职工 66.1 万人，城乡居民 158.0 万人；参加基本医疗保险 302.1 万人，其中参加城镇职工基本医疗保险 66.2 万人，参加城乡居民基本医疗保险 235.9 万人；参加失业保险 52.2 万人；参加工伤保险 62.2 万人，其中农民工 29.1 万人；参加生育保险 61.8 万人。

### 十三、城市建设、资源

年末城市交通运营车辆 1652 辆，其中市内公共汽车 868 辆。出租汽车 4606 辆（网约车 1651 辆），其中市内出租车 3889（网约车 1651）辆。

年末全市大中型水库蓄水总量 2.31 亿立方米。全年总用水量 5.11 亿立方米。其中，生活用水 1.41 亿立方米。

#### 公报注释：

1. 本公报部分数据为初步统计数据。
2. 地区生产总值、各产业增加值绝对数按现价计算，增长速度按不变价格计算。
3. 所有增长或下降速度均为同上年相比较。
4. 部分数据因四舍五入的原因，存在与分项合计不等的情况。